



ФЕДЕРАЛЬНАЯ СЛУЖБА  
ГОСУДАРСТВЕННОЙ СТАТИСТИКИ

# О финансовом состоянии организаций Ульяновской области



январь-сентябрь 2023 года



ФЕДЕРАЛЬНАЯ СЛУЖБА  
ГОСУДАРСТВЕННОЙ СТАТИСТИКИ

# О финансовом состоянии организаций

Ульяновской области

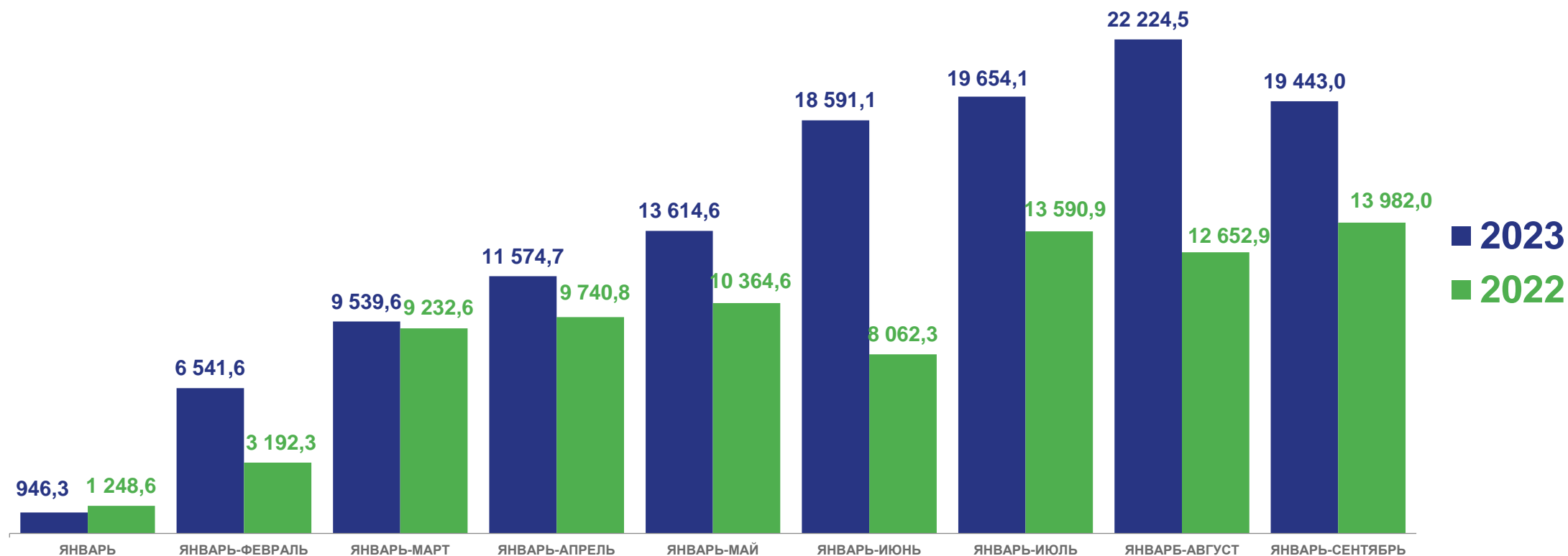
январь-сентябрь 2023 года

- 01 САЛЬДИРОВАННЫЙ ФИНАНСОВЫЙ РЕЗУЛЬТАТ ОРГАНИЗАЦИЙ
- 02 ПРИБЫЛЬ ОРГАНИЗАЦИЙ
- 03 УБЫТОК ОРГАНИЗАЦИЙ
- 04 ФИНАНСОВЫЕ РЕЗУЛЬТАТЫ ДЕЯТЕЛЬНОСТИ ОРГАНИЗАЦИЙ
- 05 ДОЛЯ ОРГАНИЗАЦИЙ, ПОЛУЧИВШИХ ПРИБЫЛЬ (УБЫТОК)
- 06 КРЕДИТОРСКАЯ И ДЕБИТОРСКАЯ ЗАДОЛЖЕННОСТЬ ОРГАНИЗАЦИЙ



# САЛЬДИРОВАННЫЙ ФИНАНСОВЫЙ РЕЗУЛЬТАТ ОРГАНИЗАЦИЙ <sup>1)</sup>

ЯНВАРЬ-СЕНТЯБРЬ, МЛН РУБЛЕЙ



**ПРИБЫЛЬ – УБЫТОК = САЛЬДИРОВАННЫЙ ФИНАНСОВЫЙ РЕЗУЛЬТАТ**

<sup>1)</sup> Без субъектов малого предпринимательства, кредитных организаций, государственных (муниципальных) учреждений, некредитных финансовых организаций



# САЛЬДИРОВАННЫЙ ФИНАНСОВЫЙ РЕЗУЛЬТАТ

ЯНВАРЬ-СЕНТЯБРЬ 2023 Г., МЛН РУБЛЕЙ

# 19 443,0

млн рублей всего



8 158,8

Обрабатывающие производства



2 109,8

Транспортировка и хранение



2 048,2

Деятельность профессиональная, научная и техническая



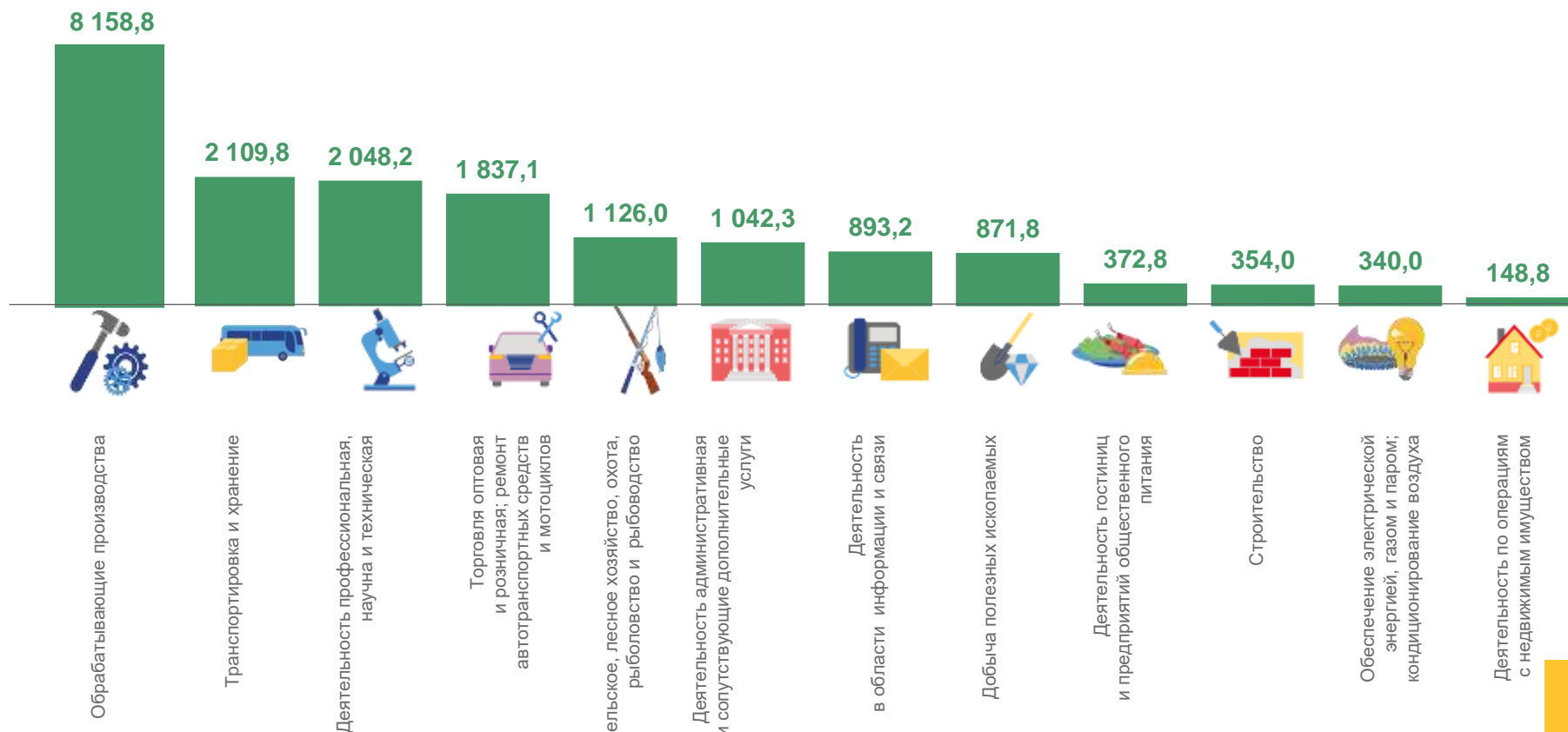
1 837,1

Торговля оптовая и розничная, ремонт автотранспортных средств и мотоциклов



1 126,0

Сельское, лесное хозяйство, охота, рыболовство и рыбоводство





# ПРИБЫЛЬ ОРГАНИЗАЦИЙ

ЯНВАРЬ-СЕНТЯБРЬ 2023 Г, МЛН РУБЛЕЙ



11 359,7

Обрабатывающие производства



2 424,6

Транспортировка и хранение



2 058,4

Деятельность профессиональная, научная и техническая



1 915,8

Торговля оптовая и розничная, ремонт автотранспортных средств и мотоциклов



1 174,2

Сельское, лесное хозяйство, охота, рыболовство и рыбоводство

23 974,4 млн рублей всего





# СТРУКТУРА ОБЪЕМА ПРИБЫЛИ ОРГАНИЗАЦИЙ

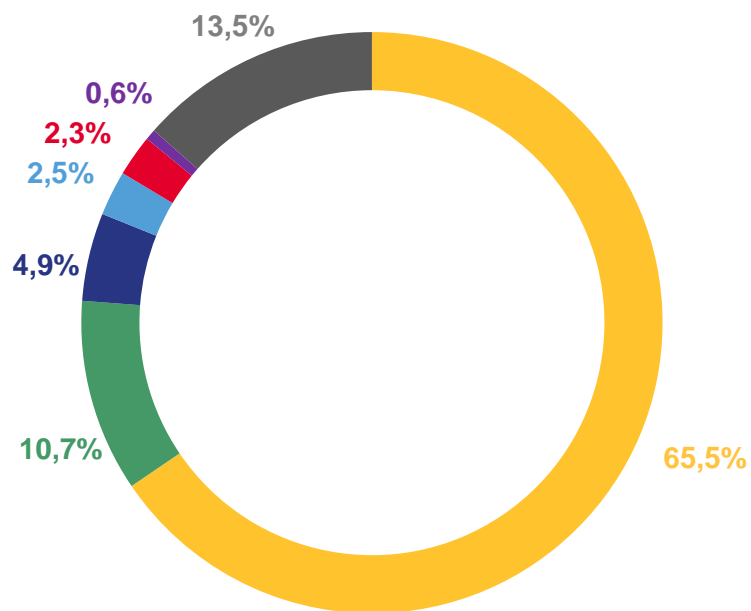
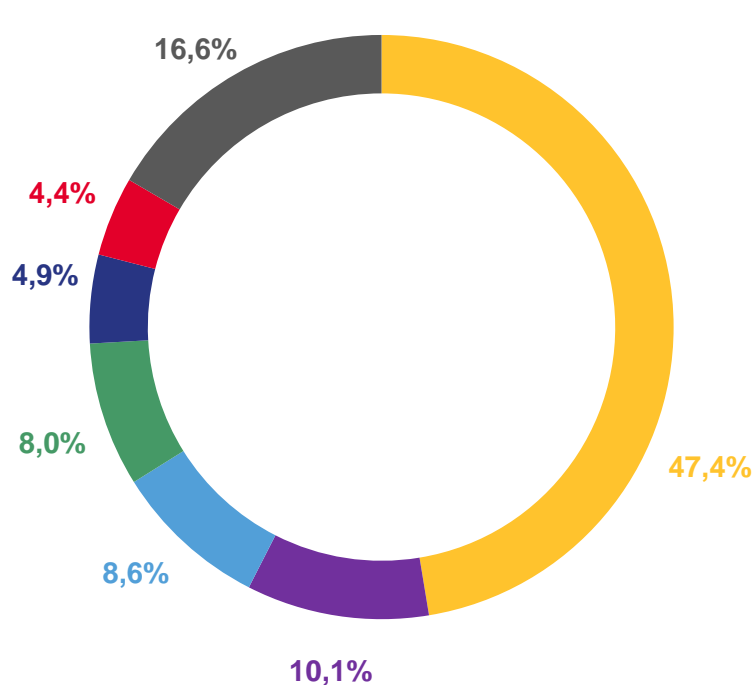
ЯНВАРЬ-СЕНТЯБРЬ

2023

23 974,4 МЛН РУБЛЕЙ

2022

22 258,8 МЛН РУБЛЕЙ



- Обрабатывающие производства
- Транспортировка и хранение
- Деятельность профессиональная, научная и техническая
- Торговля оптовая и розничная; ремонт автотранспортных средств и мотоциклов
- Сельское, лесное хозяйство, охота, рыболовство и рыбоводство
- Обеспечение электрической энергией, газом и паром; кондиционирование воздуха
- Прочие





# УБЫТОК ОРГАНИЗАЦИЙ

ЯНВАРЬ-СЕНТЯБРЬ 2023 Г., МЛН РУБЛЕЙ



3 200,9

Обработывающие производства



707,2

Обеспечение электрической энергией, газом и паром; кондиционирование воздуха



314,8

Транспортировка и хранение



82,8

Деятельность в области информации и связи

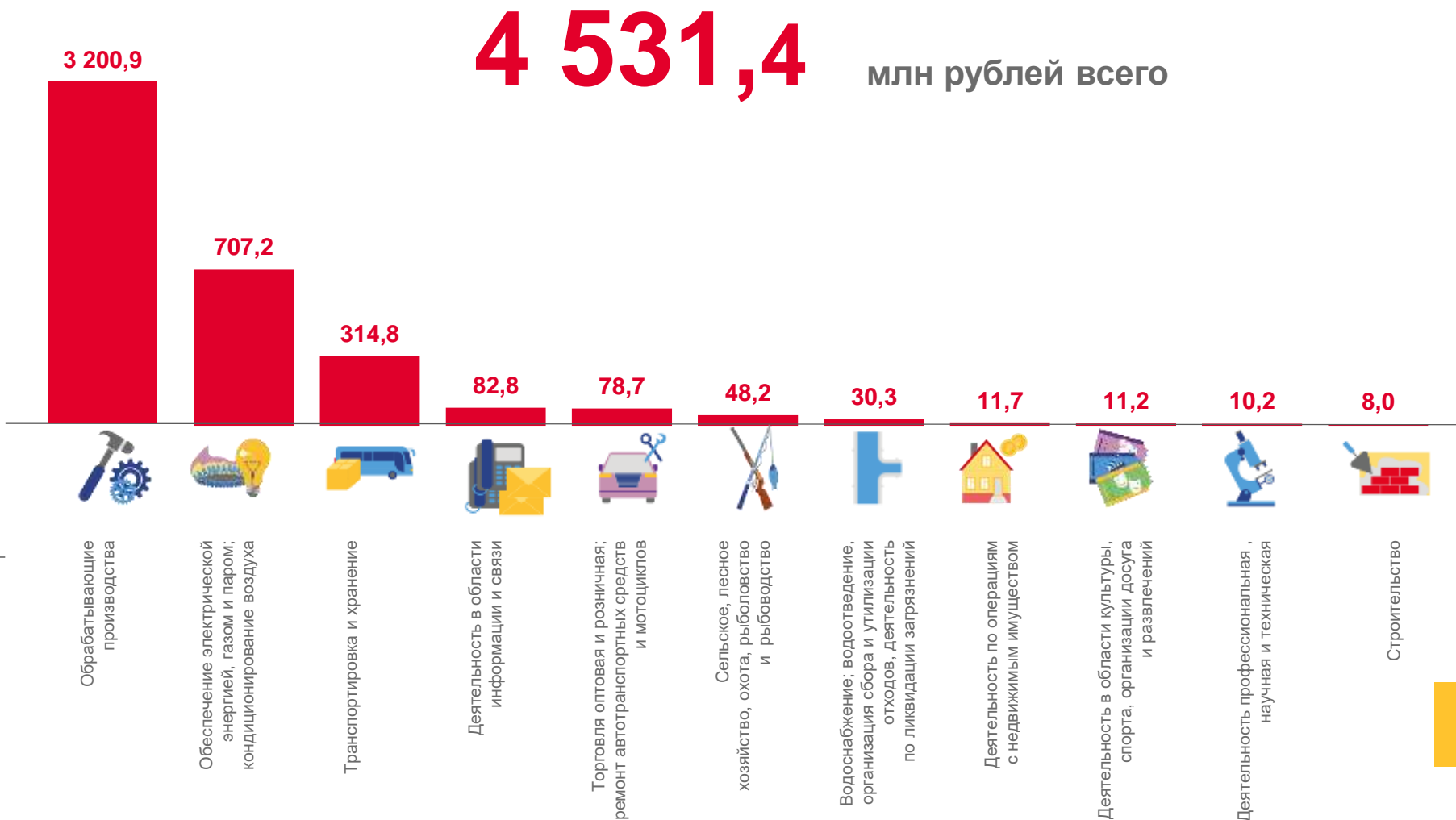


78,7

Торговля оптовая и розничная, ремонт автотранспортных средств

4 531,4

млн рублей всего



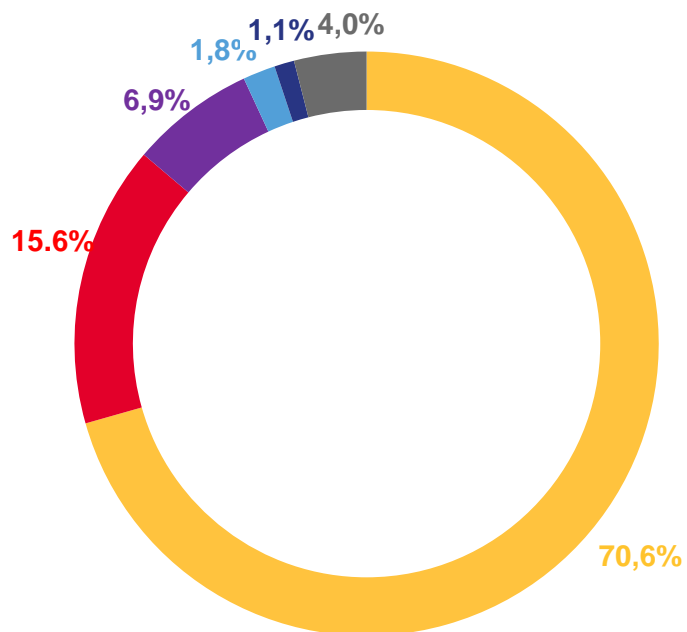


# СТРУКТУРА ОБЪЕМА УБЫТКА ОРГАНИЗАЦИЙ

ЯНВАРЬ-СЕНТЯБРЬ

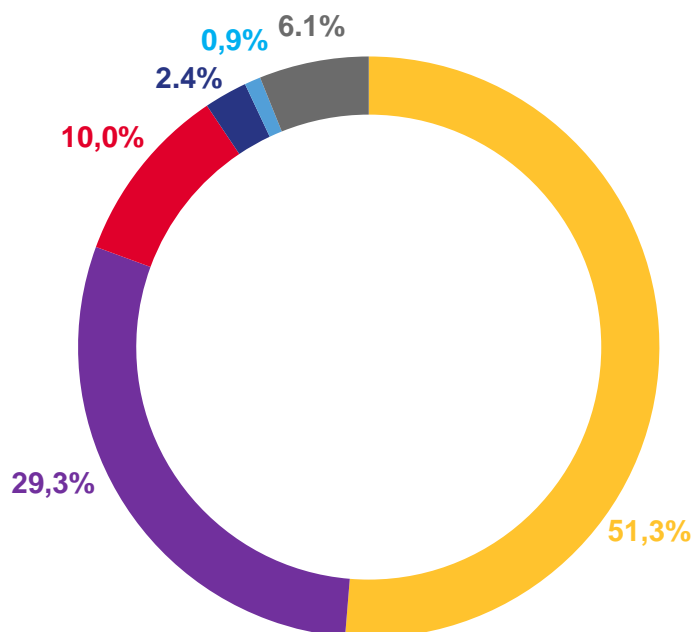
2023

4 531,4 МЛН РУБЛЕЙ



2022

8 276,9 МЛН РУБЛЕЙ



- Обрабатывающие производства
- Обеспечение электрической энергией, газом и паром; кондиционирование воздуха
- Транспортировка и хранение
- Деятельность в области информации и связи
- Сельское, лесное хозяйство, охота, рыболовство и рыбоводство
- Прочие







# ФИНАНСОВЫЕ РЕЗУЛЬТАТЫ ДЕЯТЕЛЬНОСТИ ОРГАНИЗАЦИЙ

ЯНВАРЬ-СЕНТЯБРЬ 2023 Г., В % СООТВЕТСТВУЮЩЕМУ ПЕРИОДУ ПРЕДЫДУЩЕГО ГОДА\*



\* По сопоставимому кругу организаций в соответствии с методологией бухгалтерского учета

# ДОЛЯ УБЫТОЧНЫХ И ПРИБЫЛЬНЫХ ОРГАНИЗАЦИЙ

2023 Г., %

## ЯНВАРЬ-СЕНТЯБРЬ

Доля убыточных организаций

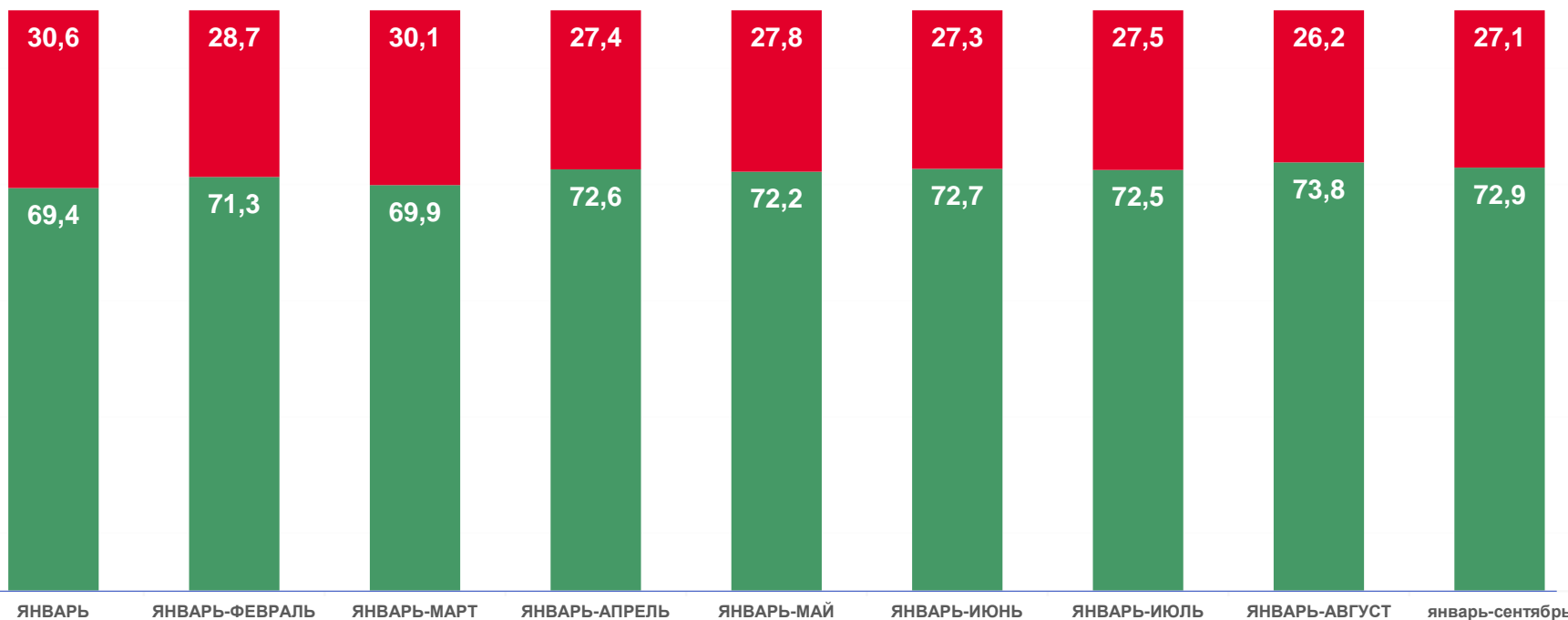
**27,1** ↓

(27,4% в январе-сентябре 2022 года)

Доля прибыльных организаций

**72,9** ↑

(72,6% в январе-сентябре 2022 года)



■ Доля убыточных организаций

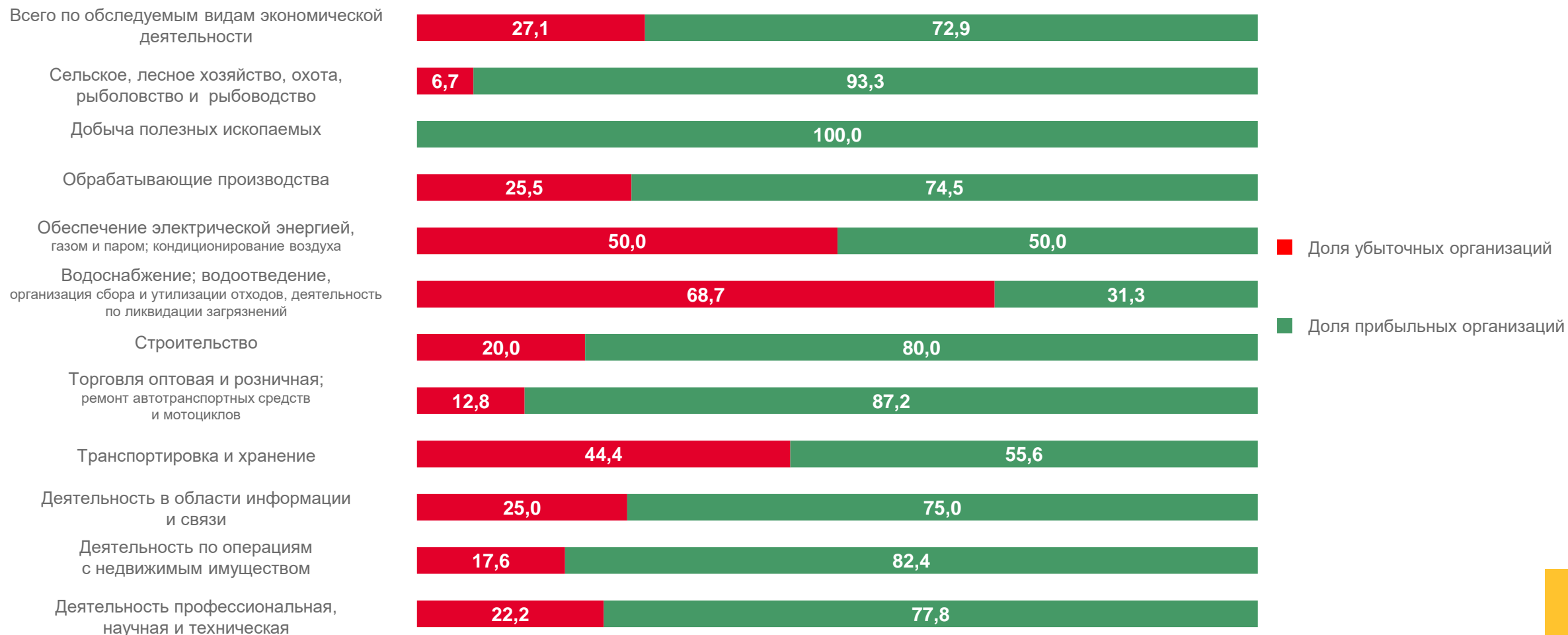
■ Доля прибыльных организаций





# ДОЛЯ УБЫТОЧНЫХ И ПРИБЫЛЬНЫХ ОРГАНИЗАЦИЙ

ЯНВАРЬ-СЕНТЯБРЬ 2023 Г., %



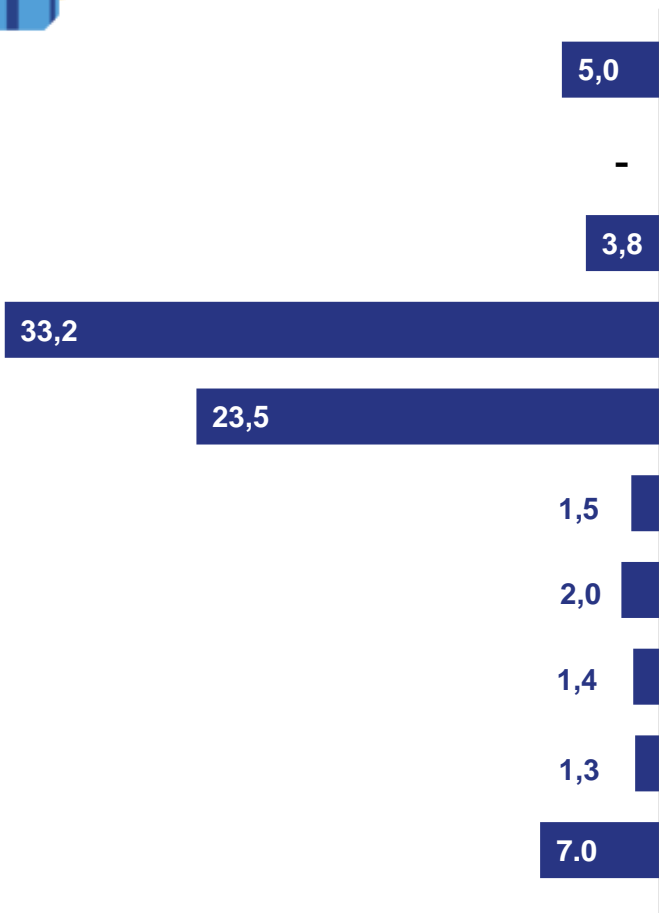


# ПРОСРОЧЕННАЯ КРЕДИТОРСКАЯ И ДЕБИТОРСКАЯ ЗАДОЛЖЕННОСТЬ

ЯНВАРЬ-СЕНТЯБРЬ 2023 Г., В % К ОБЩЕЙ КРЕДИТОРСКОЙ/ДЕБИТОРСКОЙ ЗАДОЛЖЕННОСТИ



## КРЕДИТОРСКАЯ ЗАДОЛЖЕННОСТЬ



## ДЕБИТОРСКАЯ ЗАДОЛЖЕННОСТЬ

